



CEST

Centro de estudios estadísticos

Informe N°195
ENCUESTA PÚBLICA SOBRE PRIMARIAS MUNICIPALES 2024
REGIÓN DE LA ARAUCANÍA
COMUNA PUCÓN



Técnica

- ▶ Realizada bajo sistema CATI (Computer Assisted Telephone Interview) mediante software aleatory rotator, utilizado en la subcontratación de un Call Center ubicado en la Comuna de Pudahuel dedicado a estudios de mercado privados.

Universo

- ▶ Hombres y mujeres mayores de 18 años, habitantes de la Comuna de Pucón
- ▶ Muestreo no probabilístico con selección aleatoria de individuos de la Comuna de Pucón

Muestra

- ▶ 497 encuestas realizadas. +/- 4,4 puntos de Margen de error y porcentuales al 95% de confianza. Se alcanzó una cobertura total de Macro sectores significativa correspondientes a la Comuna de Pucón. El 97% de la muestra fue aplicada en población urbana. y 3% en población rural.

$$E = Z \times \sqrt{\frac{p(1-p)}{n}}$$

$$E = 1.96 \times \sqrt{\frac{0.5 \times 0.5}{497}}$$

$$E = 0.0439$$

Consideración especial de cuestionario

- ▶ Candidaturas debidamente inscritas y ratificadas por SERVEL para primarias municipales 2024.

Tasa de logro

- ▶ Para lograr las 497 encuestas telefónicas se realizaron un total de 3.365 llamadas lo que significa una tasa de éxito de 14,7%

Ponderación

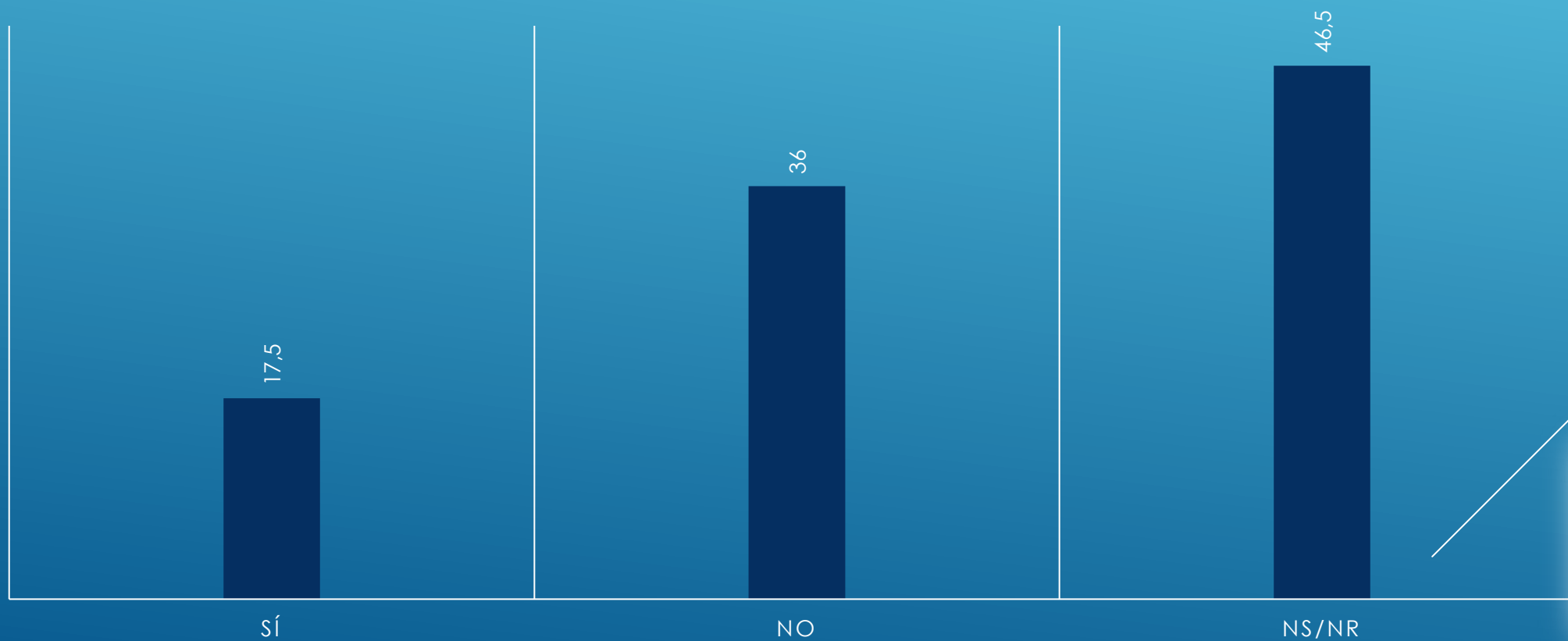
- ▶ Los datos fueron ponderados a nivel de sujetos por zona y edad, obteniendo una muestra de representación intercomunal para el universo en estudio.
- ▶ Fecha de llamados desde Miércoles 01 a Viernes 17 de Mayo de 2024
- ▶ Todos los llamados fueron realizados entre las 10.00 am hasta las 19.00 pm, según horario informado por Call Center ubicado en Pudahuel, Región metropolitana.



PREGUNTA N°1


¿ USTED VOTARÁ EN LAS ELECCIONES PRIMARIAS DE ESTE 9 DE JUNIO? (PREGUNTA CERRADA)

VALORES EXPRESADOS EN % Y APROXIMADO A UN DECIMAL



PREGUNTA N°2 (INTENCIÓN DE VOTO INDEPENDIENTE DE RESPUESTA EN PREGUNTA N°1)
¿POR CUÁL SECTOR EN PAPELETA EMITIRÍA SU VOTO SI LAS ELECCIONES FUERAN ESTE DOMINGO ?
(PREGUNTA CERRADA)

VALORES EXPRESADOS EN %




PREGUNTA N°3.1

SEGÚN SU PREFERENCIA ANTERIORMENTE SEÑALADA (DERECHA) ¿POR CUÁL CANDIDATO O CANDIDATA VOTARÍA DE ESA LISTA?



PREGUNTA N°3.2

SEGÚN SU PREFERENCIA ANTERIORMENTE SEÑALADA (IZQUIERDA) ¿POR CUÁL CANDIDATO O CANDIDATA VOTARÍA DE ESA LISTA?



EDITA MANSILLA (IND-PPD)

VALORES EXPRESADOS EN % Y APROXIMADO A UN DECIMAL



DANIELA GARCÍA (IND-LIB)



Copyright

All rights reserved

RESULTADO OFICIAL
LUNES 20 DE MAYO DE 2024

DERECHOS RESERVADOS
CENTRO DE ESTUDIOS ESTADÍSTICOS CHILE



Centro de estudios estadísticos

WWW.CESTCHILE.CL